



**POTOSÍ**  
PARA LOS POTOSINOS  
GOBIERNO DEL ESTADO 2021-2027

**SALUD**  
SERVICIOS DE SALUD

# Comité Estatal para la Seguridad en Salud

**San Luis Potosí, S. L. P., a 13 de enero de 2022**

.





**POTOSÍ**  
PARA LOS POTOSINOS  
GOBIERNO DEL ESTADO 2021-2027

**SALUD**  
SERVICIOS DE SALUD

# Operativo COVID-19: Actividades a partir del 10 de Enero 2022

**78** VISITAS DE  
VERIFICACIÓN

**36** ACCIONES  
CORRECTIVAS

**0** SUSPENSIÓN  
DE ACTIVIDADES

## LAVADO CORRECTO DE MANOS



Recuerda que el uso de gel antibacterial  
**NO SUSTITUYE AL LAVADO DE MANOS**



Lava tus manos con agua y jabón  
**DURANTE 40 A 60 SEGUNDOS**



Usa la técnica **ADECUADA**



**POTOSÍ**  
PARA LOS POTOSINOS  
GOBIERNO DEL ESTADO 2021-2027

**SALUD**  
SECRETARÍA DE SALUD



**Reactivación de los filtros  
de sanidad por Covid-19**



Enero 2022





**LA CLAVE  
ES LA  
PREVENCIÓN**

---

**¡NO BAJES LA GUARDIA!**



**POTOSÍ**  
PARA LOS POTOSINOS  
GOBIERNO DEL ESTADO 2021-2027

**SALUD**  
SERVICIOS DE SALUD

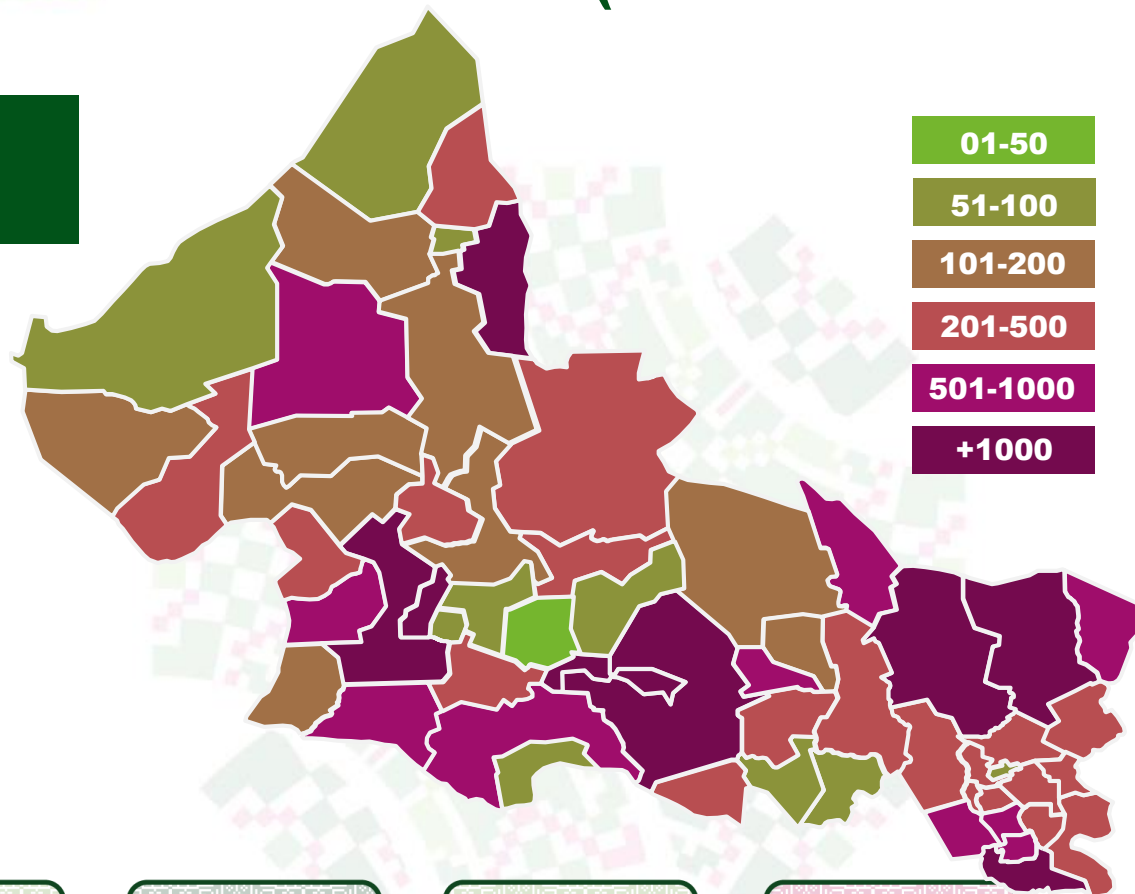
## COVID-19, Situación Epidemiológica Estatal (Actualizada al 12 de enero a las 9:00 hrs.)

**87,746**  
**ALTAS SANITARIAS**



**Verde:**

**Riesgo BAJO**



**Confirmados:** **115,611**

**Sospechosos:** **5,273**

**Negativos:** **249,893**

**Defunciones:** **7,005**

**Total de personas  
estudiadas:** **370,777**

**LETALIDAD:**  
**6.06 %**

**CASOS**  
**115,611**

**NUEVOS  
CASOS\***  
**1,501**

**DEFUNCIONES**  
**7,005**

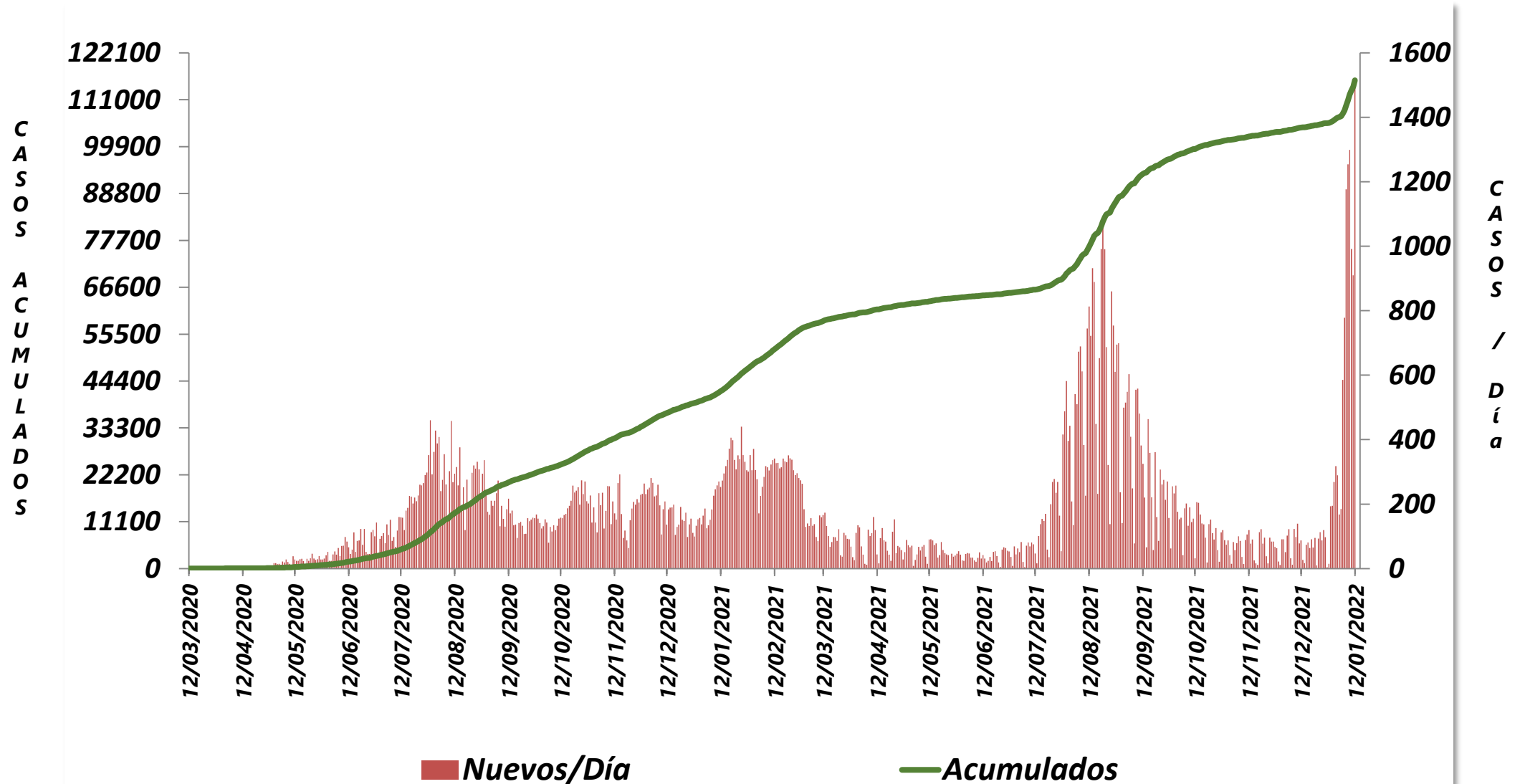
**NUEVAS  
DEFUNCIONES\***  
**2**

Fuente: Sistema de Vigilancia de Coronavirus, SSSLP.

\*\*Incluye 2,028 casos residentes de otra Entidad y un caso residente de San Luis Potosí, identificada en otro Estado.



## Casos **Nuevos y Acumulados** de COVID – 19 (Actualizada al 12 de enero de 2022, 09:00 hrs.)





# COVID-19, Situación Epidemiológica Jurisdiccional (Actualizada al 12 de enero a las 9:00 hrs.)

Jurisdicción sanitaria I	Municipio	Casos	Incremento	Defunciones
	SAN LUIS POTOSÍ	60,207	669	3,706
	SOLEDAD	7,817	125	562
	<b>SUBTOTAL</b>	<b>68,024</b>	<b>794</b>	<b>4,268</b>

Jurisdicción sanitaria III	Municipio	Casos	Incremento	Defunciones
	SANTA MARÍA DEL RÍO	969	7	98
	VILLA DE ARISTA	452	0	58
	CERRO DE SAN PEDRO	92	1	10
	TIERRANUEVA	103	1	13
	AHUALULCO	283	0	24
	ARMADILLO	65	0	8
	MEXQUITIC	852	11	95
	SALINAS	319	1	35
	VILLA DE ARRIAGA	181	0	25
	VILLA DE RAMOS	134	2	27
	VILLA DE REYES	967	12	92
	VILLA HIDALGO	150	0	36
	ZARAGOZA	372	1	38
	<b>SUBTOTAL</b>	<b>4,939</b>	<b>36</b>	<b>559</b>

Jurisdicción sanitaria II	Municipio	Casos	Incremento	Defunciones
	MATEHUALA	5,843	158	202
	CATORCE	168	0	15
	CEDRAL	675	13	20
	CHARCAS	657	23	52
	GUADALCAZAR	317	0	27
	MOCTEZUMA	171	1	18
	SANTO DOMINGO	81	0	9
	VANEGAS	110	0	13
	VENADO	194	5	32
	VILLA DE GUADALUPE	168	1	14
	VILLA DE LA PAZ	130	0	2
	<b>SUBTOTAL</b>	<b>8,514</b>	<b>201</b>	<b>404</b>

Fuente: Sistema de Vigilancia de Coronavirus, SSSLP.

# COVID-19, Situación Epidemiológica Jurisdiccional (Actualizada al 12 de enero a las 9:00 hrs.)

## Jurisdicción sanitaria

### IV

Municipio	Casos	Incremento	Defunciones
CIUDAD FERNÁNDEZ	1,869	22	95
RIOVERDE	4,952	145	206
ALAUQUINES	130	0	9
CÁRDENAS	719	13	41
CERRITOS	523	20	40
CIUDAD DEL MAÍZ	174	1	48
LAGUNILLAS	67	3	9
RAYÓN	523	11	32
SAN CIRO DE ACOSTA	270	4	17
SAN NICOLÁS TOL.	54	2	7
SANTA CATARINA	100	3	8
VILLA JUÁREZ	93	0	16
<b>SUBTOTAL</b>	<b>9,474</b>	<b>224</b>	<b>528</b>

## Jurisdicción sanitaria

### V

Municipio	Casos	Incremento	Defunciones
CIUDAD VALLES	9,174	139	469
ÉBANO	900	5	30
TAMASOPO	420	4	58
TAMUÍN	1,267	14	61
EL NARANJO	713	2	51
<b>SUBTOTAL</b>	<b>12,474</b>	<b>164</b>	<b>669</b>

Fuente: Sistema de Vigilancia de Coronavirus, SSSLP.



## COVID-19, Situación Epidemiológica Jurisdiccional (Actualizada al 12 de enero a las 9:00 hrs.)

### Jurisdicción sanitaria

# VI

Municipio	Casos	Incremento	Defunciones
TAMAZUNCHALE	3,956	22	176
MATLAPA	882	8	32
SAN MARTÍN	403	1	11
TAMPACÁN	306	5	11
AXTLA	1,004	14	44
XILITLA	978	1	36
<b>SUBTOTAL</b>	<b>7,529</b>	<b>51</b>	<b>310</b>

### Jurisdicción sanitaria

# VII

Municipio	Casos	Incremento	Defunciones
AQUISMÓN	383	1	29
COXCATLÁN	222	0	16
TANCANHUITZ	424	4	24
HUEHUETLÁN	283	0	12
SAN ANTONIO	87	0	4
SAN VICENTE T.	254	7	14
TAMPAMOLÓN	233	0	9
TANLAJÁS	331	3	14
TANQUIÁN	412	3	10
<b>SUBTOTAL</b>	<b>2,629</b>	<b>18</b>	<b>132</b>

Fuente: Sistema de Vigilancia de Coronavirus, SSSLP.





## Estudios de caso



890



611

RANGO DE EDAD:

Año

1



Años

95

INICIO DE  
SÍNTOMAS:

Dic ::

23



Ene ::

10

ESQUEMA  
INCOMPLETO:



68

ESQUEMA  
COMPLETO:



879



0



2

Años

38



Años

82

RANGO DE  
EDAD:

FACTORES DE RIESGO:



1



1



1

ESQUEMA DE VACUNACIÓN:

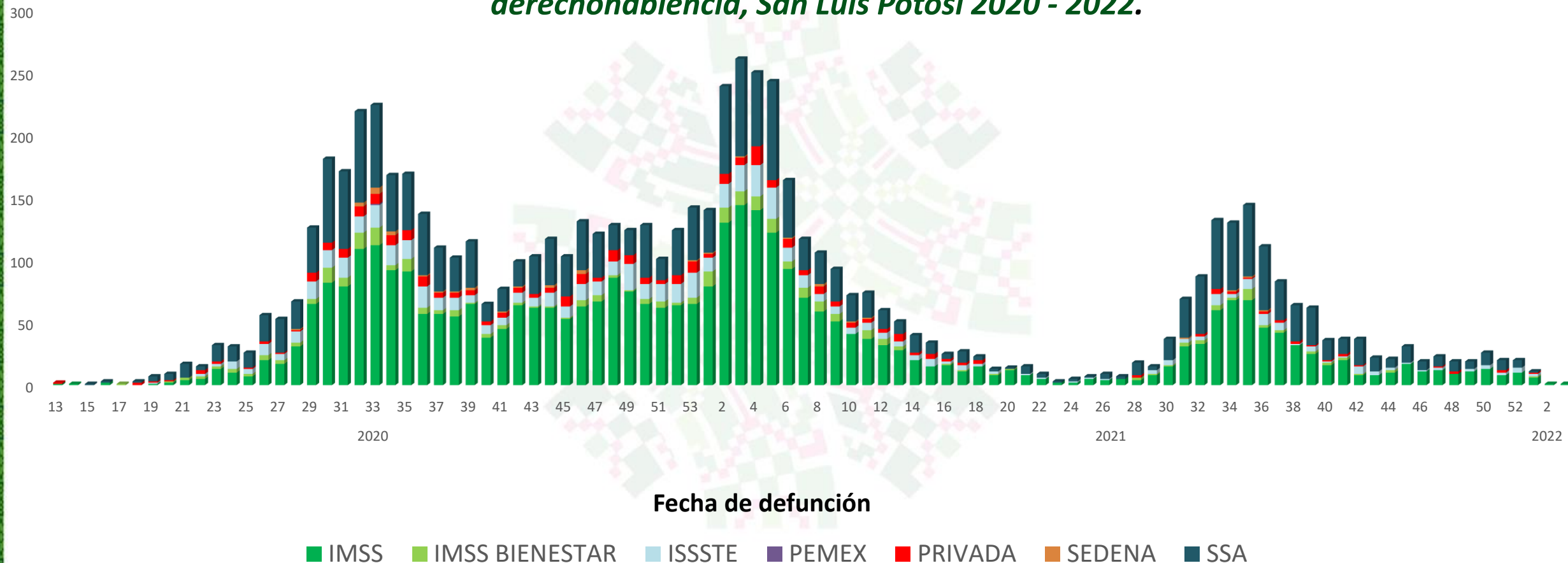
Sin Vacuna	Incompleto < 15 días	Incompleto > 15 días	Completo
1	0	0	1

*San Luis Potosí (1) Cerritos (1).*



# COVID-19, Situación Epidemiológica Estatal (Actualizada al 12 de enero a las 9:00 hrs.)

*Defunciones confirmadas por semana de ocurrencia e Institución de derechohabencia, San Luis Potosí 2020 - 2022.*





## COVID-19, Situación Epidemiológica Estatal (Actualizada al 12 de enero a las 9:00 hrs.)

### **Casos Estudiados entre el *personal de salud* y por institución laboral** **Todo el Sector, San Luis Potosí 2020 - 2021.**

Institución	Casos confirmados	Descartados	En Estudio	Total	Defunciones
IMSS Ordinario	3,027	4,036	136	7,199	26
IMSS Bienestar	398	580	77	1,055	-
ISSSTE	520	1,038	35	1,593	11
SEDENA	17	13	0	30	-
Servicios de Salud	2,543	8,698	104	11,345	11
Cruz Roja	6	1	0	7	1
Privados	1,417	1,244	41	2,702	30
PEMEX	4	11	0	15	-
Fiscalía Gral. República	8	0	0	8	-
H. Ayuntamientos	75	0	0	75	-
<b>Total</b>	<b>8,015</b>	<b>15,621</b>	<b>393</b>	<b>24,029</b>	<b>79</b>

**4,201 (52.41 %) de riesgo ocupacional. \*\*20 defunciones sin riesgo de exposición ocupacional (25.32%)**

**Reporte diario**





## COVID-19, Situación Epidemiológica Estatal (Actualizada al 12 de enero a las 9:00 hrs.)

### *Casos estudiados en el personal de seguridad, San Luis Potosí 2021.*

Institución	Casos confirmados	Descartados	En estudio	Total	Defunciones
<b>SEDENA (Militares, Guardia Nacional)</b>	<b>129</b>	<b>82</b>	<b>-</b>	<b>211</b>	<b>3</b>
<b>Fiscalía General del Estado</b>	<b>124</b>	<b>898</b>	<b>-</b>	<b>1,022</b>	<b>1</b>
<b>SEGURIDAD PÚBLICA:</b>					
<b><i>Policía Estatal</i></b>	<b>121</b>	<b>46</b>	<b>-</b>	<b>167</b>	<b>4</b>
<b><i>Tecnologías (C4 y C5)</i></b>	<b>19</b>	<b>500</b>	<b>-</b>	<b>519</b>	<b>1</b>
<b><i>Penales</i></b>	<b>75</b>	<b>91</b>	<b>-</b>	<b>166</b>	<b>2</b>
<b><i>Privados de Libertad</i></b>	<b>160</b>	<b>108</b>	<b>-</b>	<b>268</b>	<b>3</b>
<b>Policía Municipal</b>	<b>344</b>	<b>122</b>	<b>-</b>	<b>466</b>	<b>1</b>
<b>Seguridad Privada</b>	<b>206</b>	<b>-</b>	<b>-</b>	<b>206</b>	<b>7</b>
<b>Total</b>	<b>1,178</b>	<b>1,847</b>	<b>-</b>	<b>3,025</b>	<b>22</b>



UNIDAD	HOSPITALIZADOS			TOTAL
	ESTABLE	GRAVE	INTUBADOS	
HOSPITAL GENERAL DE SOLEDAD	0	35	5	40
IMSS ORDINARIO	20	40	1	61
IMSS BIENESTAR	1	2	0	3
ISSSTE	2	9	1	12
SSSLP	7	8	1	16
PRIVADOS	9	1	5	15
SEDENA	3	0	0	3
<b>TOTAL</b>	<b>42</b>	<b>95</b>	<b>13</b>	<b>150</b>



UNIDAD	HOSPITALIZADOS			TOTAL
	POSITIVOS	NEGATIVOS	PENDIENTES	
HOSPITAL GENERAL DE SOLEDAD	28	11	1	40
IMSS ORDINARIO	13	7	41	61
IMSS BIENESTAR	0	0	3	3
ISSSTE	5	0	7	12
SSSLP	14	1	1	16
PRIVADOS	7	2	6	15
SEDENA	3	0	0	3
<b>TOTAL</b>	<b>70</b>	<b>21</b>	<b>59</b>	<b>150</b>





## COVID-19, Hospitales Mixtos Actualizada al 13 de enero de 2022, 7:00 hrs.)

UNIDAD	COVID						NO COVID					
	PACIENTE SIN VENTILADOR			PACIENTE CON VENTILADOR			HOSPITALIZACIÓN			UCI		
	Ocupadas	Disponibles	% Ocupación	Ocupadas	Disponibles	% Ocupación	Ocupadas	Disponibles	% Ocupación	Ocupadas	Disponibles	% Ocupación
<b>HOSPITAL GENERAL DE SOLEDAD</b>	<b>35</b>	<b>15</b>	<b>70%</b>	<b>5</b>	<b>25</b>	<b>17%</b>	<b>0</b>	<b>10</b>	<b>0%</b>	<b>---</b>	<b>---</b>	<b>---</b>
<b>IMSS ORDINARIO</b>	<b>60</b>	<b>114</b>	<b>34%</b>	<b>1</b>	<b>57</b>	<b>2%</b>	<b>495</b>	<b>111</b>	<b>82%</b>	<b>5</b>	<b>18</b>	<b>22%</b>
<b>IMSS BIENESTAR</b>	<b>3</b>	<b>59</b>	<b>5%</b>	<b>0</b>	<b>7</b>	<b>0%</b>	<b>89</b>	<b>46</b>	<b>66%</b>	<b>0</b>	<b>0</b>	<b>0%</b>
<b>ISSSTE</b>	<b>11</b>	<b>24</b>	<b>31%</b>	<b>1</b>	<b>7</b>	<b>13%</b>	<b>35</b>	<b>67</b>	<b>34%</b>	<b>3</b>	<b>1</b>	<b>75%</b>
<b>SSSLP</b>	<b>15</b>	<b>59</b>	<b>20%</b>	<b>1</b>	<b>23</b>	<b>4%</b>	<b>380</b>	<b>60</b>	<b>86%</b>	<b>14</b>	<b>7</b>	<b>67%</b>
<b>PRIVADOS</b>	<b>10</b>	<b>29</b>	<b>26%</b>	<b>5</b>	<b>11</b>	<b>31%</b>	<b>152</b>	<b>74</b>	<b>67%</b>	<b>13</b>	<b>8</b>	<b>62%</b>
<b>SEDENA</b>	<b>3</b>	<b>0</b>	<b>100%</b>	<b>0</b>	<b>7</b>	<b>0%</b>	<b>7</b>	<b>9</b>	<b>44%</b>	<b>0</b>	<b>0</b>	<b>0%</b>
<b>Total</b>	<b>137</b>	<b>300</b>	<b>31%</b>	<b>13</b>	<b>137</b>	<b>9%</b>	<b>1,158</b>	<b>377</b>	<b>75%</b>	<b>35</b>	<b>34</b>	<b>51%</b>

Fuente: Informe de Hospitales Atención Médica

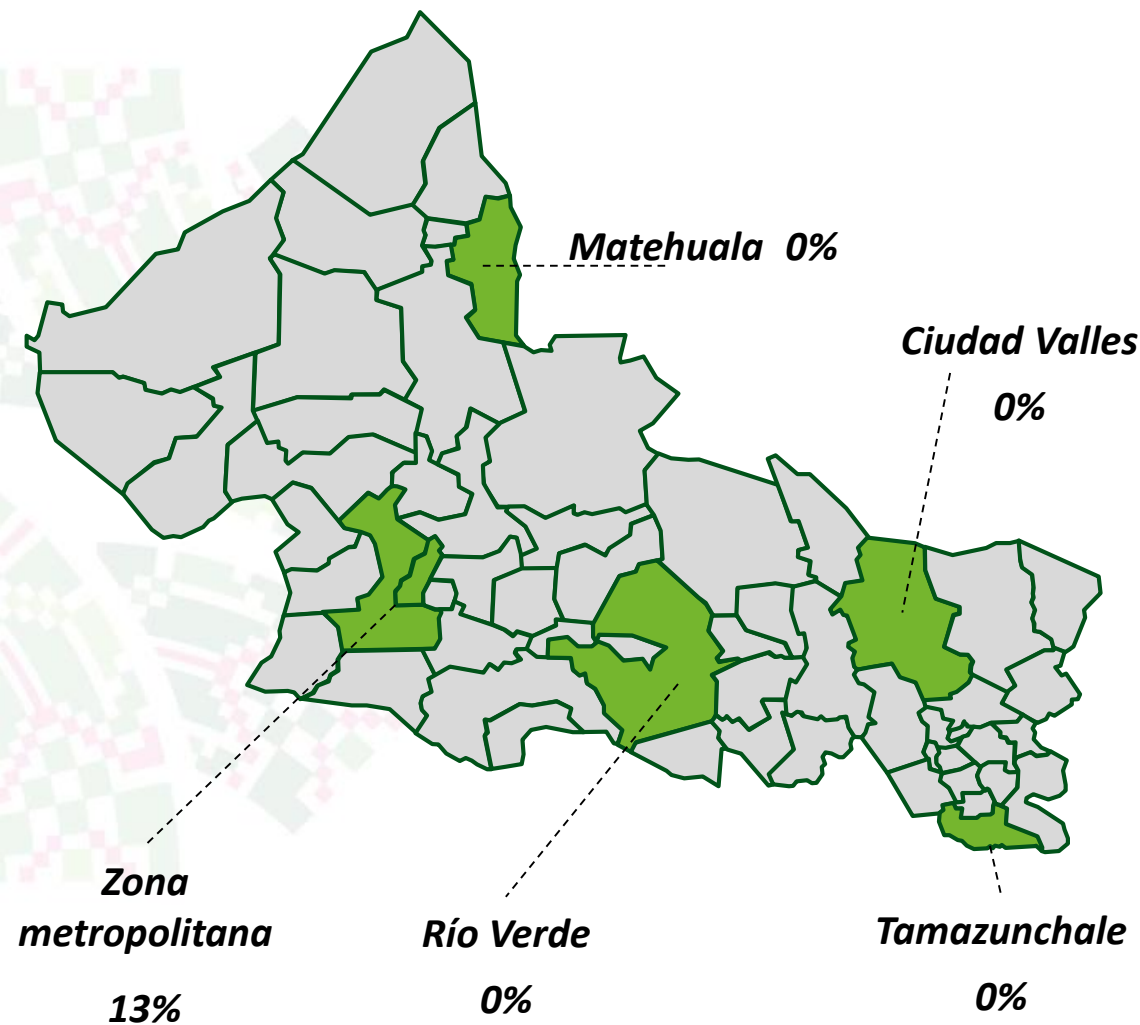


## COVID-19, Ocupación Hospitalaria con ventilador (Actualizada al 13 de enero de 2022, 7:00 hrs.)

BAJO	MEDIO	ALTO
0%-20%	21%-64%	65%-100%

### OCUPACIÓN DE CAMAS CON VENTILADOR:

9%





**POTOSÍ**  
PARA LOS POTOSINOS  
GOBIERNO DEL ESTADO 2021-2027

**SALUD**  
SERVICIOS DE SALUD



*Durante el embarazo, el riesgo de enfermedad grave*  
**y muerte por COVID-19 es mayor**



# Vacúnate

**No esperes al final de tu embarazo.**

Requisitos: Tener 18 años o más  
y contar con más de 9 semanas de embarazo.

Asiste a tus citas  
programadas de  
**control de embarazo.**

Ante la presencia de cualquier síntoma,  
acude a una atención médica oportuna.  
**¡NO TE AUTOMEDIQUES!**

Si recibes visitas, recuerda  
**usar siempre cubrebocas**  
y mantener una **sana distancia.**

**Sigue todas las medidas preventivas que ya conoces:**







**POTOSÍ**  
PARA LOS POTOSINOS  
GOBIERNO DEL ESTADO 2021-2027

**SALUD**  
SERVICIOS DE SALUD



El personal de  
salud te pide que:  
**No caigas en  
exceso de  
confianza.**





**POTOSÍ**  
PARA LOS POTOSINOS  
GOBIERNO DEL ESTADO 2021-2027

**SALUD**  
SERVICIOS DE SALUD

# Comité Estatal para la Seguridad en Salud

**San Luis Potosí, S. L. P., a 13 de enero de 2022**